



UNIVERSIDAD POLITÉCNICA METROPOLITANA DE HIDALGO


ESTADO DE FLUJOS DE EFECTIVO


Del 1 de Enero al 31 de Marzo de 2019 y 2018
(Cifras en pesos)


	2019	2018	
FLUJOS DE EFECTIVO DE LAS ACTIVIDADES DE OPERACIÓN			
ORIGEN	19,444,385.64	85,542,780.83	0.00
IMPUESTOS	0.00	0.00	0.00
CUOTAS Y APORTACIONES DE SEGURIDAD SOCIAL	0.00	0.00	0.00
CONTRIBUCIONES DE MEJORAS	0.00	0.00	0.00
DERECHOS	0.00	0.00	0.00
PRODUCTOS DE TIPO CORRIENTE	0.00	0.00	0.00
APROVECHAMIENTOS DE TIPO CORRIENTE	0.00	0.00	0.00
INGRESOS POR VENTA DE BIENES Y PRESTACIÓN DE SERVICIOS	5,586,505.62	17,174,790.45	0.00
PART. APORT. CONV. INCENT. DERIV. D/COLAB. FISCAL, F. DIST. DE APORT	2,014,120.00	16,971,388.90	0.00
TRANSFERENCIAS, ASIGNACIONES, SUBSIDIOS Y SUBVENCIONES Y PENSIONES Y JUBILACIONES	11,843,507.00	51,395,584.00	0.00
OTROS ORIGENES DE OPERACIÓN	253.02	1,017.48	0.00
APLICACIÓN	14,660,852.07	84,480,006.17	0.00
SERVICIOS PERSONALES	10,853,961.30	46,711,543.78	0.00
MATERIALES Y SUMINISTROS	740,142.97	4,437,521.47	0.00
SERVICIOS GENERALES	2,535,848.91	23,660,630.93	0.00
TRANSFERENCIAS INTERNAS Y ASIGNACIONES AL SECTOR PÚBLICO	0.00	0.00	0.00
TRANSFERENCIAS AL RESTO DEL SECTOR PÚBLICO	0.00	0.00	0.00
SUBSIDIOS Y SUBVENCIONES	0.00	0.00	0.00
AYUDAS SOCIALES	530,898.89	9,670,309.99	0.00
PENSIONES Y JUBILACIONES	0.00	0.00	0.00
TRANSFERENCIAS A FIDEICOMISOS, MANDATOS Y CONTRATOS ANÁLOGOS	0.00	0.00	0.00
TRANSFERENCIAS A LA SEGURIDAD SOCIAL DONATIVOS	0.00	0.00	0.00
TRANSFERENCIAS AL EXTERIOR	0.00	0.00	0.00
PARTICIPACIONES	0.00	0.00	0.00
APORTACIONES	0.00	0.00	0.00
CONVENIOS	0.00	0.00	0.00
OTRAS APLICACIONES DE OPERACIÓN	0.00	0.00	0.00
FLUJOS NETOS DE EFECTIVO POR ACTIVIDADES DE OPERACIÓN	4,783,533.57	1,062,774.66	15,836,297.07
FLUJOS DE EFECTIVO DE LAS ACTIVIDADES DE INVERSIÓN			
ORIGEN	0.00	0.00	0.00
BIENES INMUEBLES, INFRAESTRUCTURA Y CONSTRUCCIONES EN PROCESO	0.00	0.00	0.00
BIENES MUEBLES	0.00	0.00	0.00
OTROS ORIGENES DE INVERSIÓN	0.00	0.00	0.00
APLICACIÓN	180,541.38	180,541.38	0.00
BIENES INMUEBLES, INFRAESTRUCTURA Y CONSTRUCCIONES EN PROCESO	0.00	0.00	0.00
BIENES MUEBLES	0.00	0.00	0.00
OTRAS APLICACIONES DE INVERSIÓN	0.00	0.00	0.00
FLUJOS NETOS DE EFECTIVO POR ACTIVIDADES DE INVERSIÓN	-180,541.38	-180,541.38	2,557,356.68
FLUJOS DE EFECTIVO DE LAS ACTIVIDADES DE FINANCIAMIENTO			
ORIGEN	-2,292,673.96	-2,292,673.96	0.00
ENDEUDAMIENTO NETO	0.00	0.00	0.00
INTERNO	0.00	0.00	0.00
EXTERNO	0.00	0.00	0.00
OTROS ORIGENES DE FINANCIAMIENTO	-2,292,673.96	-2,292,673.96	0.00
APLICACIÓN	32,861.54	32,861.54	0.00
SERVICIOS DE LA DEUDA	0.00	0.00	0.00
INTERNO	0.00	0.00	0.00
EXTERNO	0.00	0.00	0.00
OTRAS APLICACIONES DE FINANCIAMIENTO	32,861.54	32,861.54	0.00
FLUJOS NETOS DE EFECTIVO POR ACTIVIDADES DE FINANCIAMIENTO	-2,325,535.50	-2,325,535.50	16,591,868.53
Incremento/Disminución Neta en el Efectivo y Equivalentes al Efectivo	2,277,456.69	2,277,456.69	15,836,297.07
Efectivo y Equivalentes al Efectivo al Inicio del Ejercicio	15,836,297.07	15,836,297.07	18,115,753.76
Efectivo y Equivalentes al Efectivo al Final del Ejercicio	1,062,774.66	1,062,774.66	15,836,297.07

ESTADO DE FLUJOS DE EFECTIVO
Del 1 de Enero al 31 de Marzo de 2019 y 2018
(Cifras en pesos)

Bajo protesta de decir verdad declaramos que los Estados Financieros y sus notas,
son razonablemente correctos y son responsabilidad del emisor.


L.C. HECTOR JUÁREZ RONCILLO
RECURSOS FINANCIEROS


L.C. FERNANDO GÓMEZ ESPINOSA
SECRETARÍO ADMINISTRATIVO


MTRA. NORMA IVONNE LUNA CAMPOS
RECTORA